

ENCUESTA  
**N°568**

CUARTA SEMANA DE NOVIEMBRE

Plaza  
**PÚBLICA**  
— CADEM



# Metodología

## **\_Técnica**

Encuestas Telefónicas aplicadas a través de sistema Cati a celulares de prepago y postpago.

## **\_Universo**

Hombres y mujeres de 18 años o más, habitantes en las 16 regiones del país.

## **\_Muestreo**

Muestreo probabilístico con selección aleatoria de individuos y estratificado previamente por región.

## **\_Muestra y cobertura semanal**

703. Margen de error de  $\pm 3,7$  puntos porcentuales al 95% de confianza.

Se alcanzó una cobertura total de 184 comunas. El 90% de la muestra fue aplicada en población urbana y el 10% en población rural.

## **\_Muestra Mensual**

2.817 casos en cuatro semanas. Margen de error de  $\pm 1,8$  puntos porcentuales al 95% de confianza

## **\_Tasa de logro semanal**


Para lograr los 703 casos efectivos se realizaron un total de 7.175 llamados, lo que representa una tasa de éxito del 9,8%.

## **\_Ponderación**

Los datos fueron ponderados a nivel de sujetos por zona, género y edad, obteniendo una muestra de representación nacional para el universo en estudio.

## **\_Fecha de terreno**

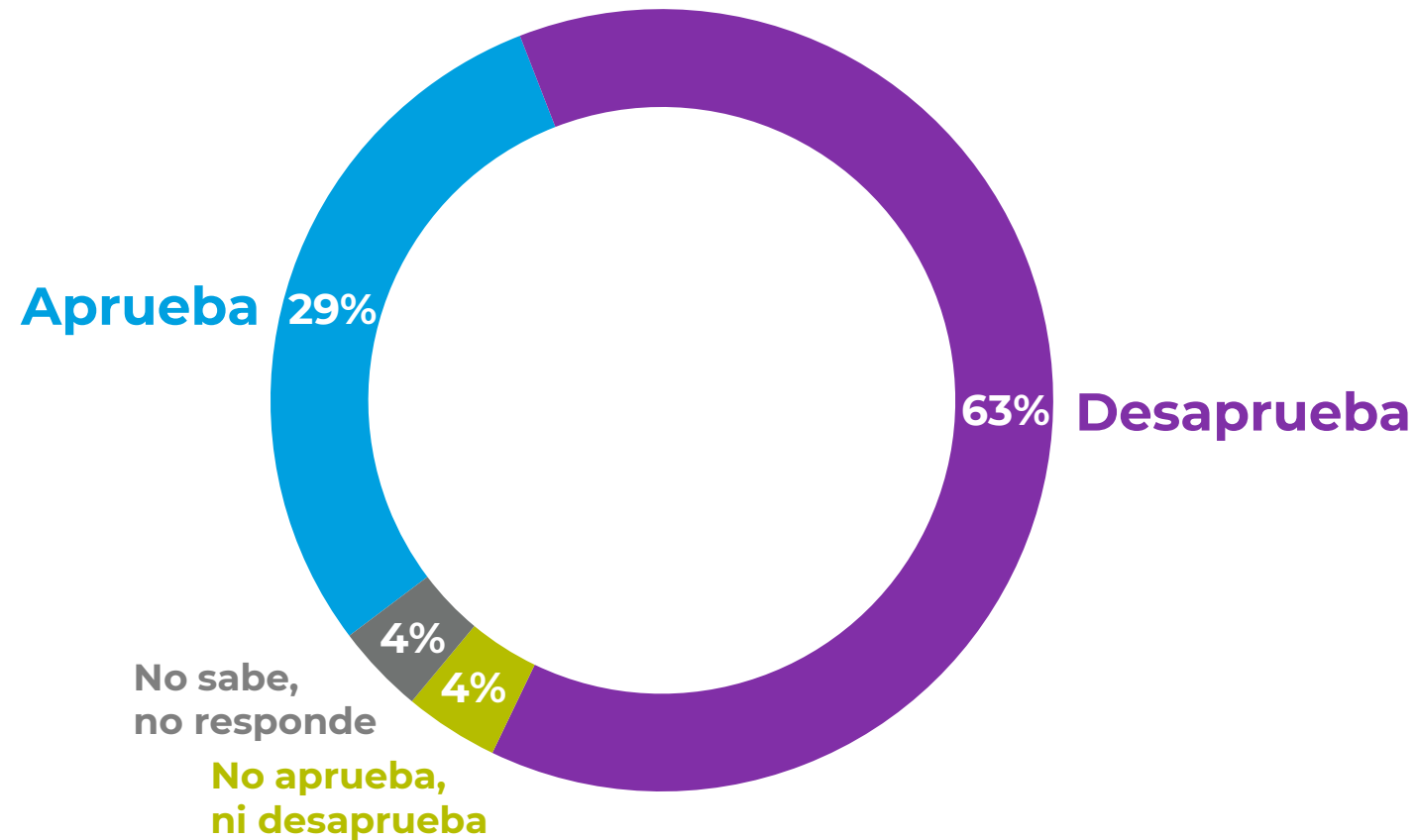
Miércoles 27 al viernes 29 de noviembre de 2024

A portrait of Gabriel Boric, the President of Chile, standing in a formal setting. He is wearing a dark suit and a white shirt. Behind him is a Chilean flag and a red wall with a framed picture. The image is overlaid with a large graphic on the right side consisting of overlapping blue and purple shapes.

# Presidente Gabriel Boric

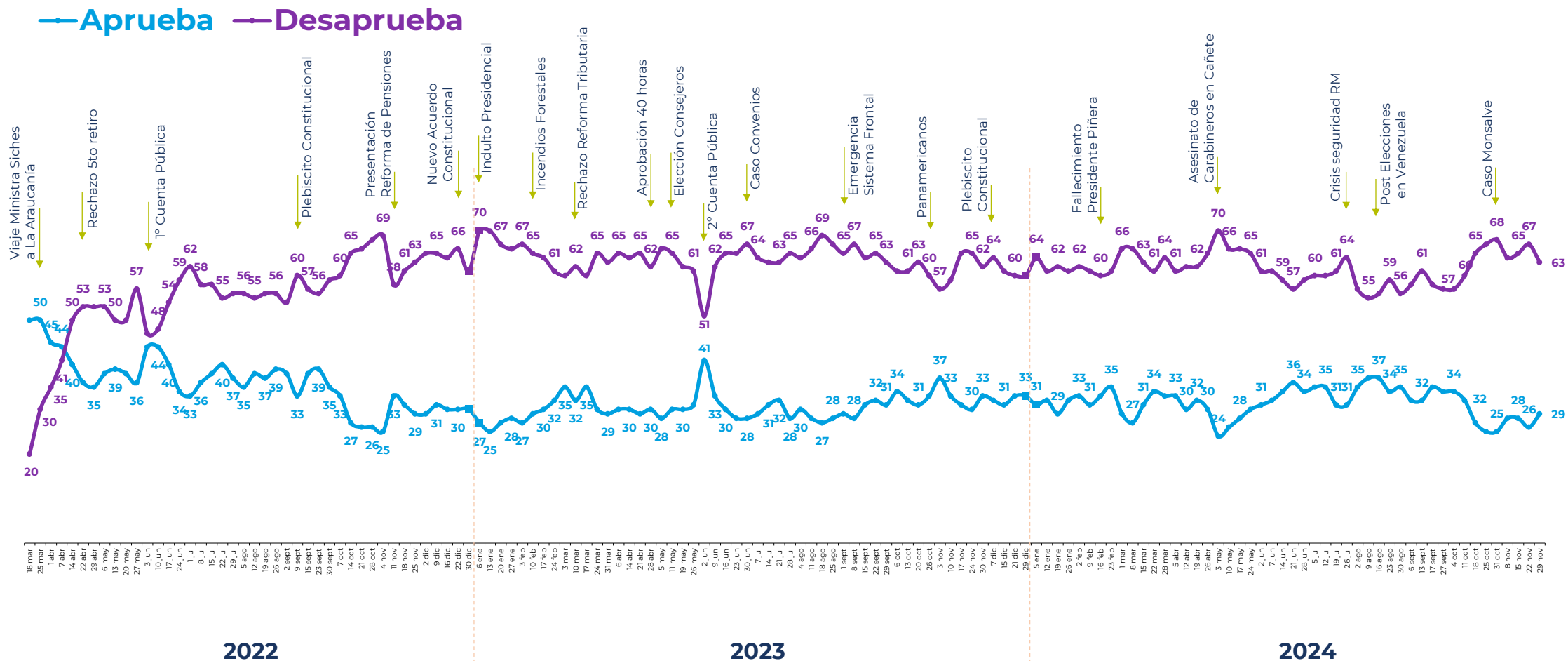
## Aprobación Presidencial

Independiente de su posición política, ¿Usted aprueba o desaprueba la forma como **Gabriel Boric** está conduciendo su gobierno? %



# Aprobación Presidencial

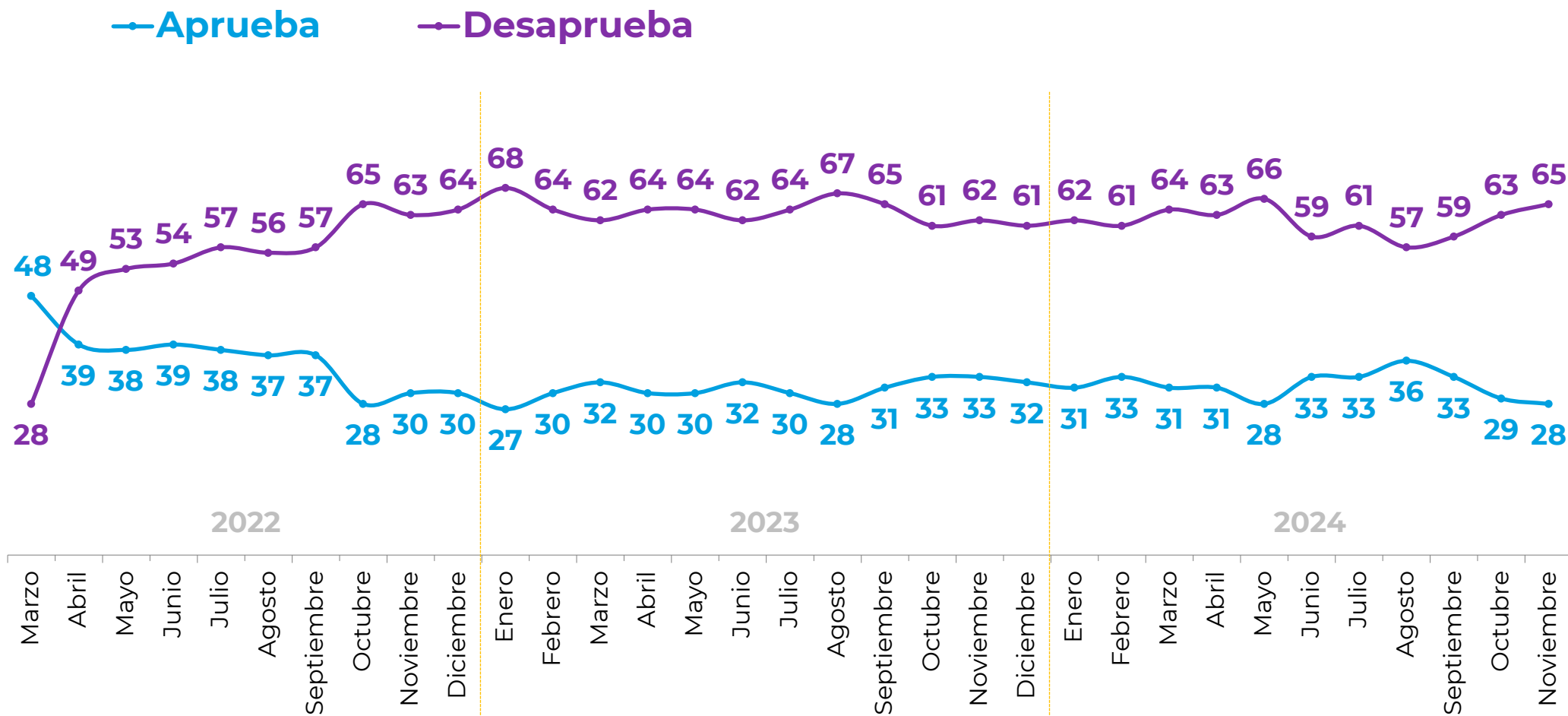
Independiente de su posición política, ¿Usted aprueba o desaprueba la forma como **Gabriel Boric** está conduciendo su gobierno? %



\*Se omiten categorías “No aprueba ni desaprueba” y “No sabe, no responde”.

# Aprobación Presidencial Mensual

Independiente de su posición política, ¿Usted aprueba o desaprueba la forma como **Gabriel Boric** está conduciendo su gobierno? %



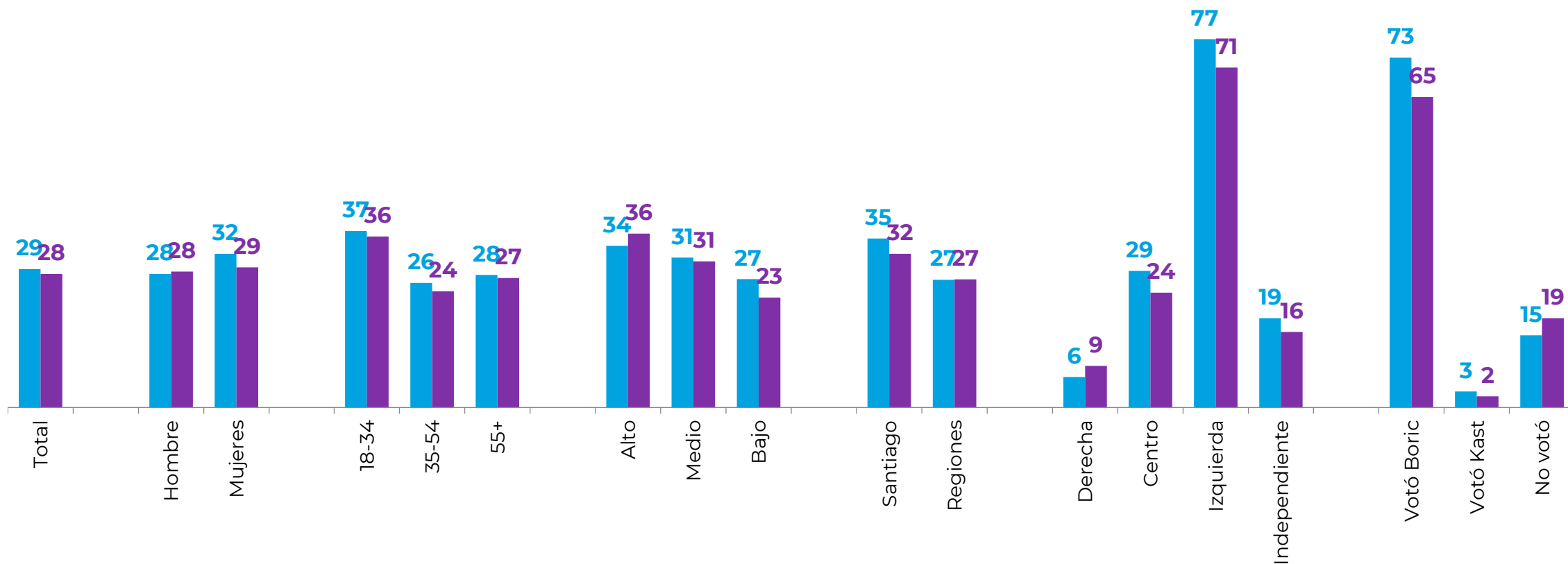
\*Se omiten categorías "No aprueba ni desaprueba" y "No sabe, no responde"

# Aprobación Presidencial Mensual

Independiente de su posición política, ¿Usted aprueba o desaprueba la forma como **Gabriel Boric** está conduciendo su gobierno?

% Aprueba

■ Octubre ■ Noviembre



# Histórico. Aprobación Presidencial



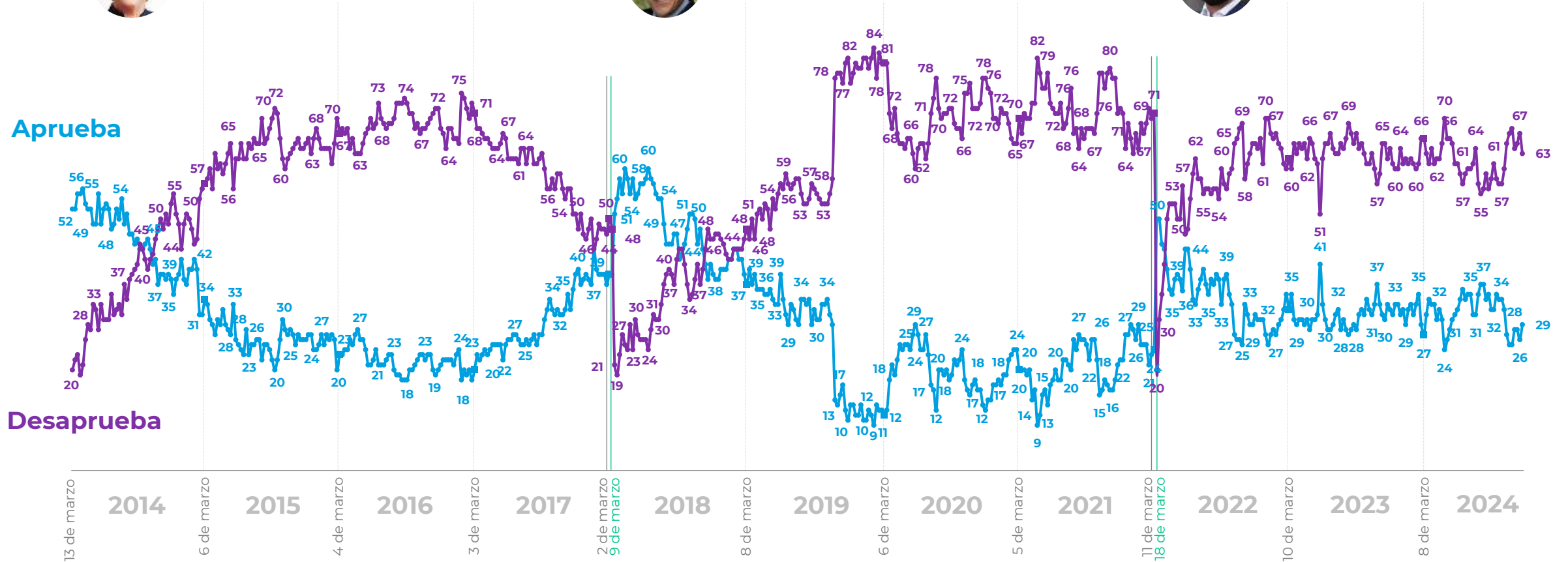
Michelle  
Bachelet



Sebastián  
Piñera



Gabriel  
Boric



\*Se omiten categorías “No aprueba ni desaprueba” y “No sabe, no responde”.



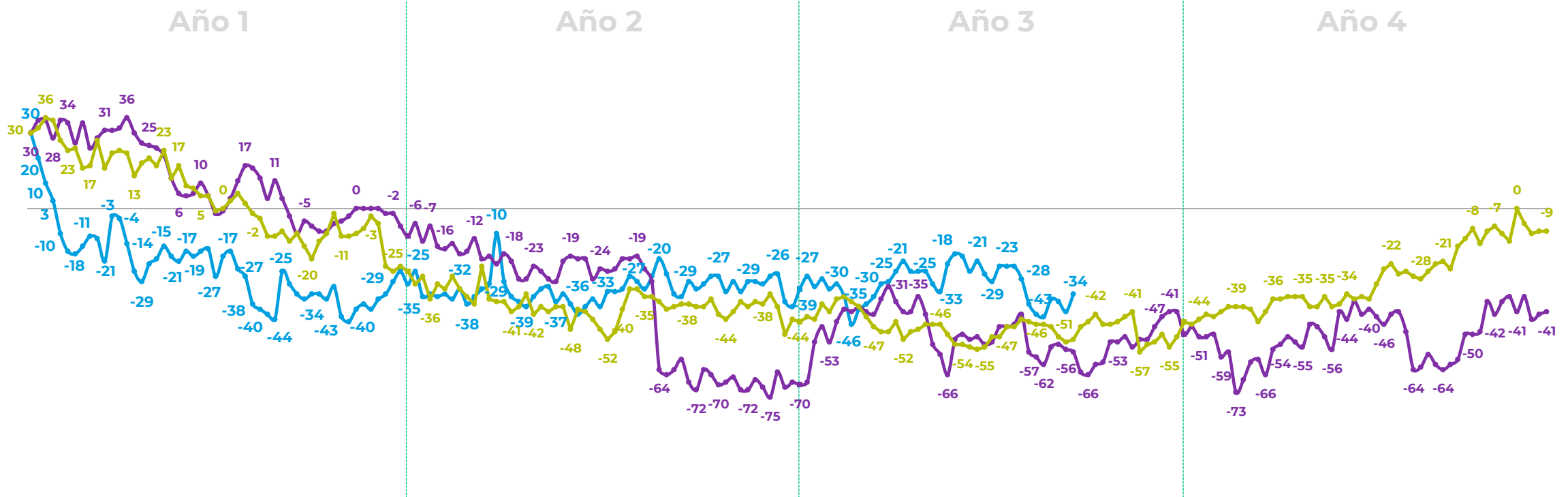
# Neto de Aprobación Presidencial

(% aprobadores – desaprobadores)

— Neto aprobación Gabriel Boric

— Neto aprobación Sebastián Piñera

— Neto aprobación Michelle Bachelet

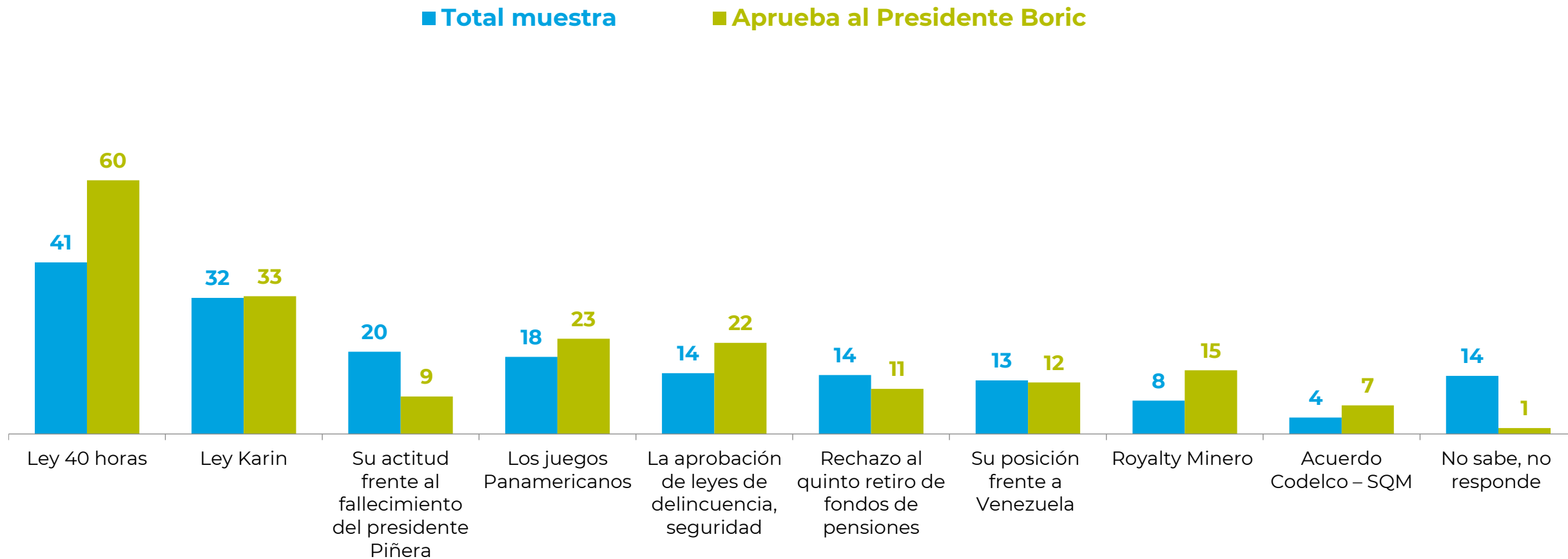


\*Diferencia entre aprobadores y desaprobadores.

# Hitos positivos del gobierno del presidente Boric

En términos generales, ¿Cuál cree usted que ha sido el principal hito positivo del gobierno del presidente Boric?

**Alternativas dadas. % Respuesta múltiple.**



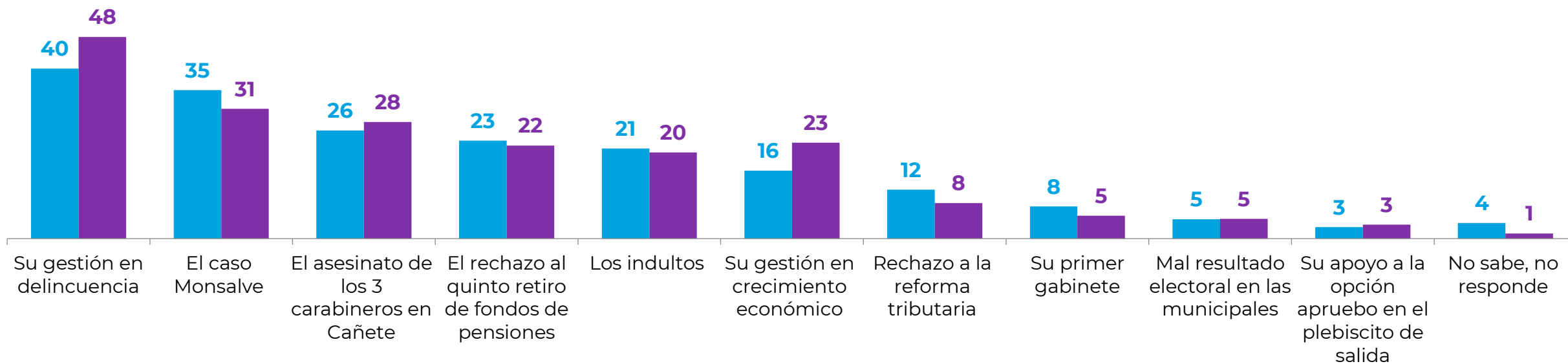
# Hitos negativos del gobierno del presidente Boric

En términos generales, ¿Cuál cree usted que ha sido el principal hito negativo del gobierno del presidente Boric?

Alternativas dadas. % Respuesta múltiple

■ Total muestra

■ Desaprueba al Presidente Boric





# Elección presidencial

# Preferencia Presidencial Espontánea

Con excepción del Presidente Boric, ¿Me podría decir quién le gustaría que fuera el próximo presidente de Chile?

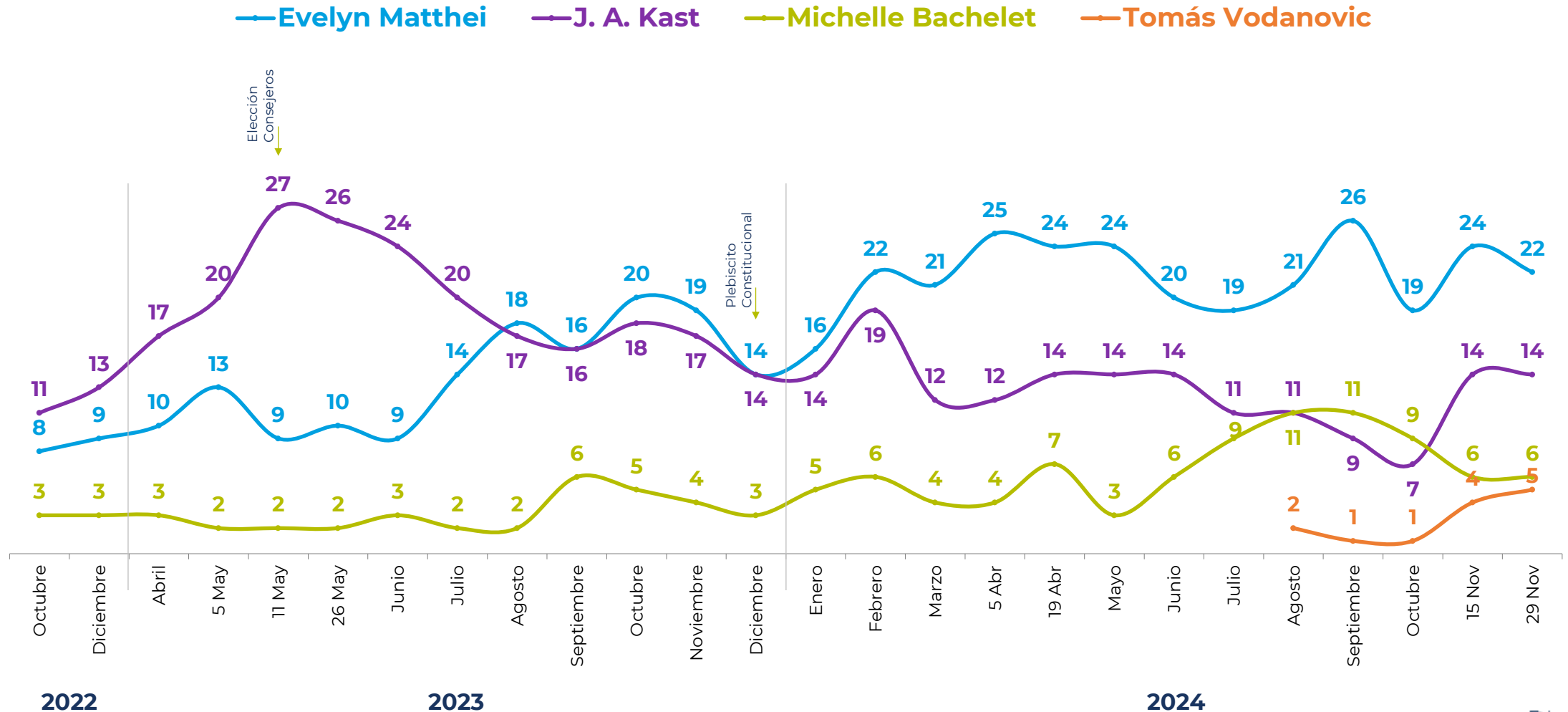
Espontánea. %



	29 Nov	22	14	6	5	4	2	1	1	1	10	34
2024	15 Nov	24	14	6	4	4	2	2	2		11	31
	Octubre	19	7	9	1	4	2	2	1		7	48
	Septiembre	26	9	11	1	4	2	2	1		6	38
	Agosto	21	11	11	2	4	1	2	1		8	39
	Julio	19	11	9		2	2	3	2		11	41
	Junio	20	14	6		2	3	3	2		9	41
	Mayo	24	14	3		2	3	3	2		12	37
	19 Abr	24	14	7		2	3	3	1		8	38
	5 Abr	25	12	4		1	2	3	1		10	42
	Marzo	21	12	4	1	2	2	3	2		13	40
	Febrero	22	19	6		1	2	4	1		12	33
Enero	16	14	5			2	2	1		15	45	
2023	Diciembre	14	14	3		2	4	3		20	40	
	Noviembre	19	17	4		4	5	4		13	34	
	Octubre	20	18	5		4	3	2		13	35	
	Septiembre	16	16	6		4	3	1		16	38	
	Agosto	18	17	2		1	2	2		15	43	
	Julio	14	20	2		2	3	1		15	43	
	Junio	9	24	3		2	4	1		15	42	
	26 May	10	26	2		4	3	2		14	39	
	11 May	9	27	2		1	3	2		12	44	
	5 May	13	20	2		1	4	2		16	42	
Abril	10	17	3		1		2		24	43		
2022	Diciembre	9	13	3		1	1	1		19	54	
	Octubre	8	11	3		2	3	5		18	50	
		Evelyn Matthei	José Antonio Kast	Michelle Bachelet	Tomás Vodanovic	Johannes Kaiser	Carolina Tohá	Camila Vallejo	Franco Parisi	Claudio Orrego	Otro	Ninguno / NS o NR

# Preferencia Presidencial Espontánea


Con excepción del Presidente Boric, ¿Me podría decir quién le gustaría que fuera el próximo presidente de Chile?  
Espontánea. %



# Escenarios de segunda vuelta. Evelyn Matthei

Si las elecciones presidenciales fueran el próximo domingo y los candidatos fueran... ¿Por quién votaría Ud.?

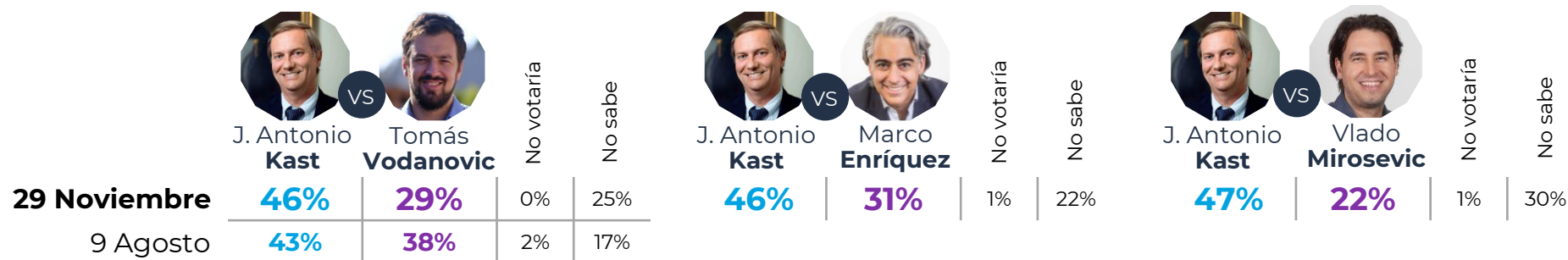
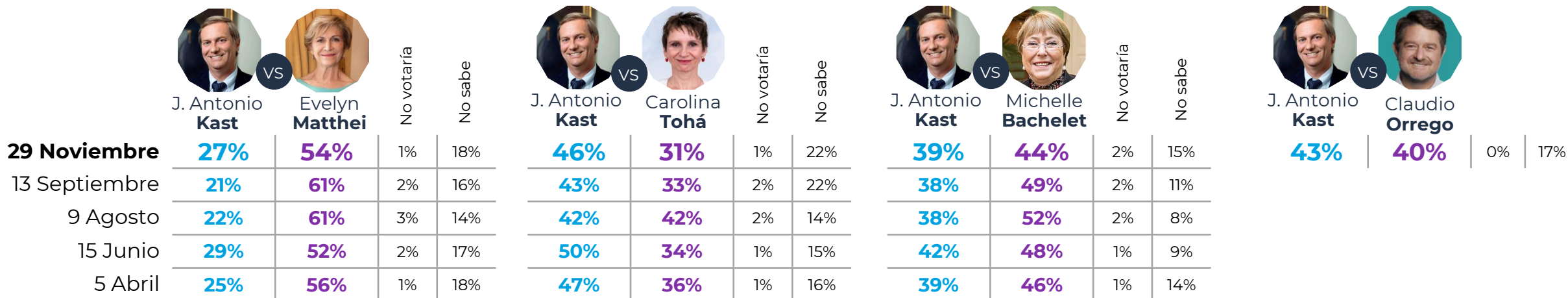
Alternativas dadas. %



# Escenarios de segunda vuelta. José Antonio Kast

Si las elecciones presidenciales fueran el próximo domingo y los candidatos fueran... ¿Por quién votaría Ud.?

Alternativas dadas. %





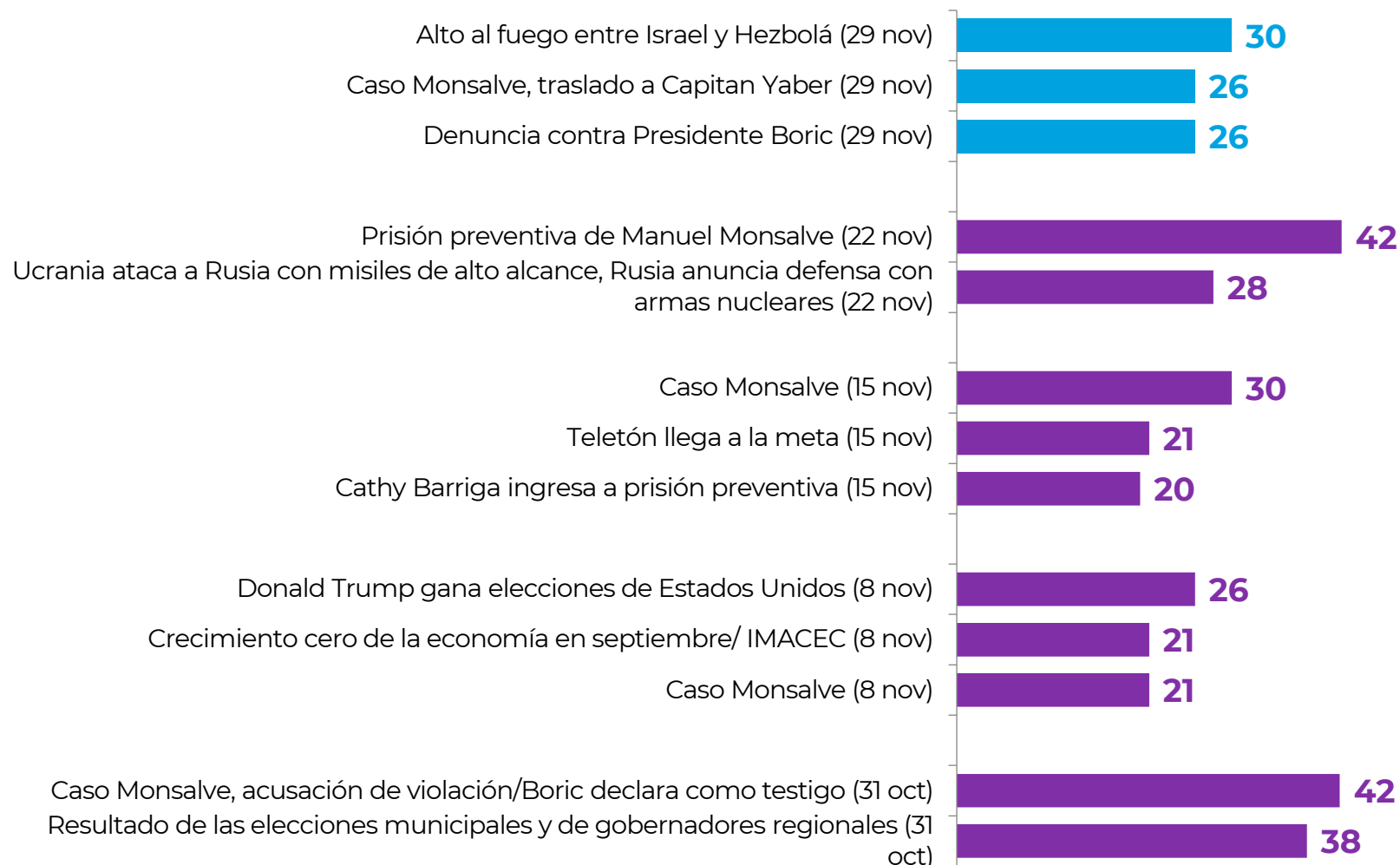


# Economía y sociedad

## Noticia de la semana

¿Me podría decir cuál considera usted que fue la noticia más importante de la semana?

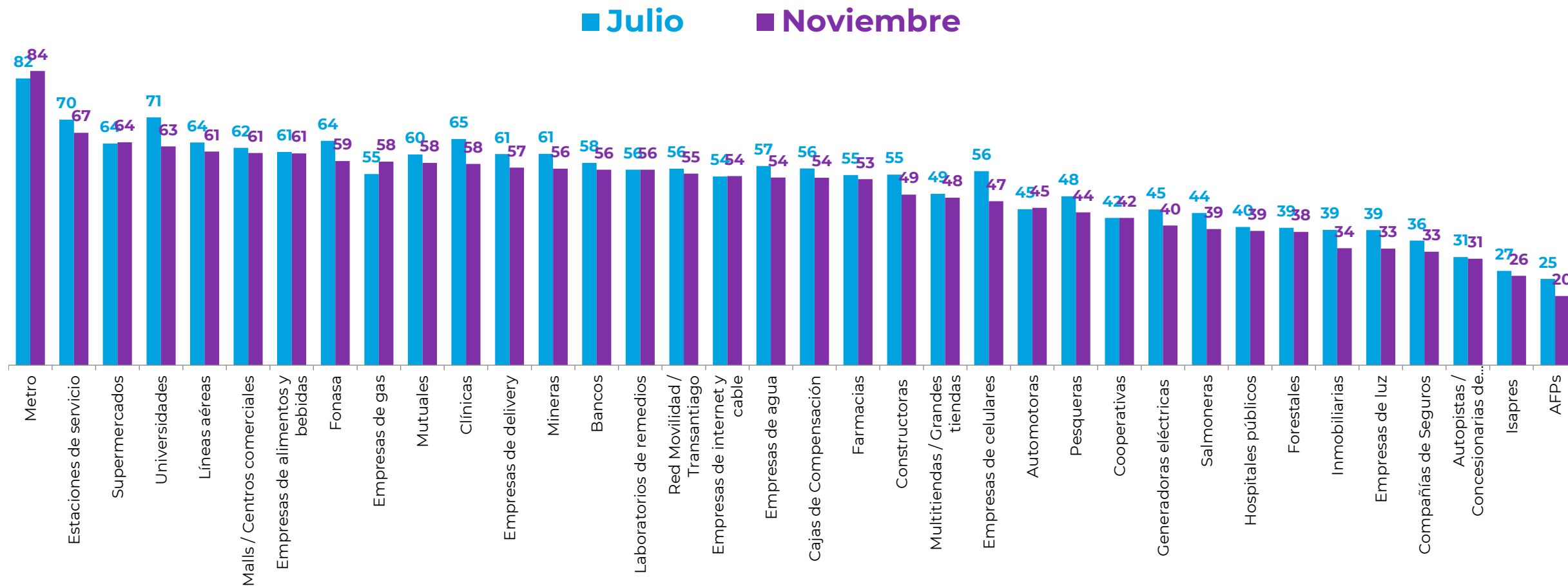
Alternativas dadas. %



# Confianza en Instituciones e Industrias

Usando una escala de 1 a 7 como en el colegio, donde 1 es “nada de confianza” y 7 es “mucho confianza”,  
¿Cuánta confianza tiene usted en...?

% Notas 5 a 7



Metro y Red Movilidad / Transantiago, sólo entre residentes de la R. Metropolitana.

# Evolutivo: Confianza en Instituciones e Industrias

Usando una escala de 1 a 7 como en el colegio, donde 1 es “nada de confianza” y 7 es “muchísima confianza”, ¿Cuánta confianza tiene usted en...?

**% Notas 5 a 7**

	2015	2016	2017	2019	Abr 2020	May 2020	Ago 2020	Sept 2020	Dic 2020	Feb 2021	Oct 2021	Nov 2021	Feb 2022	Mar 2022	Abr 2022	Ago 2022	Oct 2022	Ene 2023	Abr 2023	Jun 2023	Sept 2023	Ene 2024	Mar 2024	May 2024	Jul 2024	Nov 2024	
Metro	51	48	52	63	64	65	63	65	62	65	63	64	69	70	67	72	62	63	73	67	82	81	79	76	82	84	
Estaciones de servicio																						64	62	58	70	67	
Supermercados	50	46	48	57	64	60	68	63	60	63	56	56	57	59	46	54	55	49	57	48	57	63	58	62	64	64	
Universidades								58	58	59	59	61	63	63	61	61	64	57	70	60	67	71	68	68	71	63	
Líneas aéreas																							62	58	64	61	
Malls / Centros comerciales							45	45	40	36	41	43	50	50	46	50	46	44	58	45	51	62	50	56	62	61	
Empresas de alimentos y bebidas																							50	56	61	61	
Fonasa	57	53	54	53	46	54	57	54	52	55	47	53	55	54	53	54	57	51	55	56	63	61	59	59	64	59	
Empresas de gas	54	55	53	56				61	61	61	25	25	34	37	28	33	38	40	50	47	50	57	50	56	55	58	
Mutuales																			63	53	60	60	58	56	60	58	
Clínicas	55	52	57	57				53	57	54	51	53	55	62	56	54	57	51	58	49	59	65	61	55	65	58	
Empresas de delivery																						59	52	50	61	57	
Mineras	54	50	52	52	44	46	55	51	43	49	39	44	50	49	47	54	53	53	66	56	57	63	54	57	61	56	
Bancos	47	46	49	50	44	43	49	51	49	44	43	43	48	50	45	49	49	45	56	50	57	58	56	55	58	56	
Laboratorios de remedios	37	36	40	39					55	57	54	55	58	61	54	54	54	45	54	43	54	50	53	52	56	56	
Red Movilidad / Transantiago	20	18	21	27	36	38	34	32	35	38	34	36	39	39	32	40	40	38	44	35	52	53	47	53	56	55	
Empresas de internet y cable					46	46	43	43	41	42	46	47	47	48	46	47	46	44	52	47	51	53	43	51	54	54	
Empresas de agua	47	44	44	42				47	48	46	44	47	54	52	47	50	49	46	55	48	51	60	50	55	57	54	
Cajas de Compensación																						52	51	49	56	54	
Farmacias	28	29	33	36	39	42	55	47	42	48	38	42	45	45	41	43	47	39	50	40	48	56	54	54	55	53	
Constructoras																		0	56	45	45	51	46	47	55	49	
Multitiendas / grandes tiendas	36	36	37	39	37	31	40	37	34	34	34	35	40	39	36	38	36	31	41	35	39	47	41	39	49	48	
Empresas de celulares					46	43	48	46	43	45	48	44	50	48	49	44	47	42	50	45	49	50	40	46	56	47	
Automotoras																							37	39	45	45	
Pesqueras	46	38	36	34											35	34	41		46	40	41	49	39	46	48	44	
Cooperativas																			44	38	45	49	39	43	42	42	
Generadoras eléctricas																						49	49	45	40	40	
Salmoneras																			39	32	34	40	31	39	44	39	
Hospitales públicos	42	41	46	49				50	47	51	38	44	41	46	38	38	42	36	34	37	45	49	40	44	40	39	
Forestales	46	40	34	45				38	37	40	27	31	33	36	30	29	33	34	39	32	37	44	35	35	39	38	
Inmobiliarias																				39	31	34	43	35	36	39	34
Empresas de luz	45	43	44	36				38	41	41	39	39	51	49	45	45	48	42	48	43	48	56	46	51	39	33	
Compañías de Seguros													33	31	30	28	29			27	32	33	33	31	36	33	
Autopistas / Concesionarias de carreteras	35	32	36	31				29	26	30	25	25	30	33	27	28	22	27	29	25	26	29	30	32	31	31	
Isapres	25	22	24	21	12	16	22	24	23	23	22	23	27	28	26	24	23	24	24	23	29	29	19	25	27	26	
AFPs	21	17	15	18	12	13	23	23	21	23	17	15	22	21	20	22	21	19	23	24	34	30	24	22	25	20	

Años 2015 a 2019 corresponde a promedios anuales.

Metro y Red Movilidad / Transantiago, sólo entre residentes de la R. Metropolitana.

# Evaluación del País

Pensando en todos los aspectos políticos, económicos y sociales, ¿Ud. cree que el país va por un buen camino o por un mal camino? %



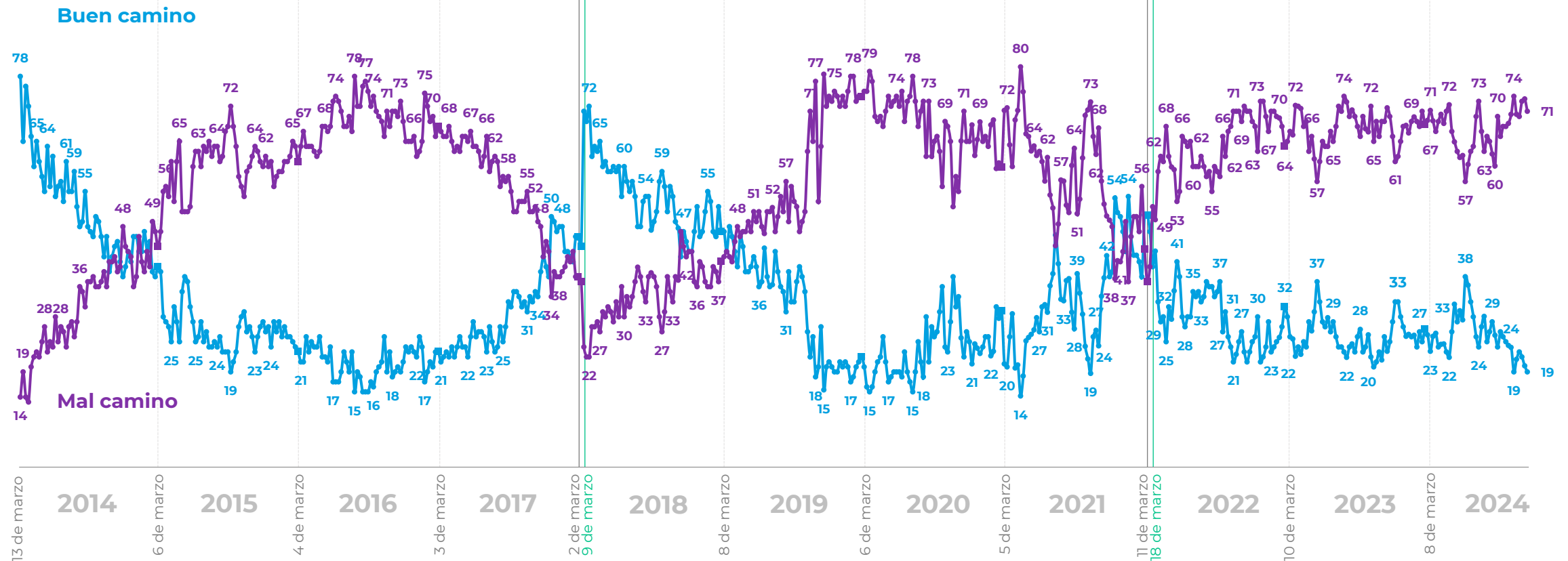
Michelle Bachelet



Sebastián Piñera



Gabriel Boric



\*La diferencia para completar 100% corresponde a las respuestas "Ni por el bueno ni por el malo" y "No sabe, no responde"

# Percepción de progreso económico

¿Ud. cree que en el momento actual la economía chilena está: progresando, estancada o en retroceso? %



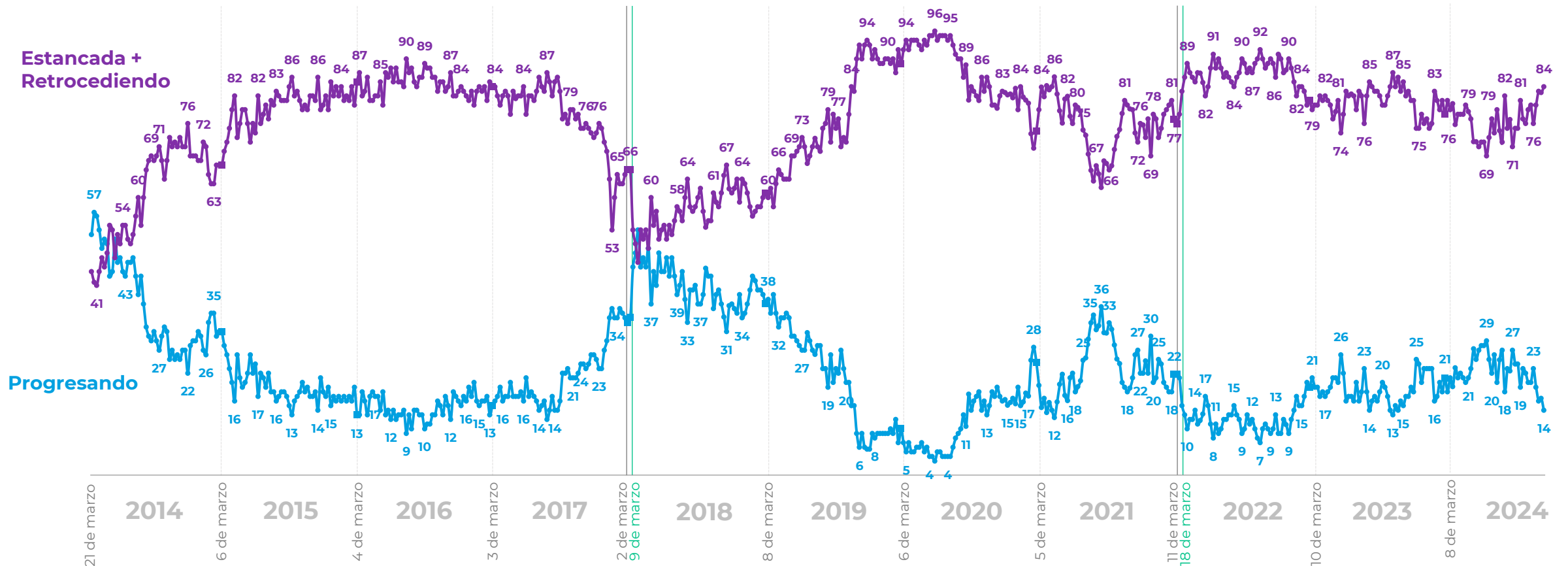
Michelle Bachelet



Sebastián Piñera



Gabriel Boric



\*La diferencia para completar 100% corresponde a la respuesta "No sabe, no responde"

# Expectativas futuro del país

En general, ¿Cómo se siente usted acerca del futuro del país? %



Michelle Bachelet



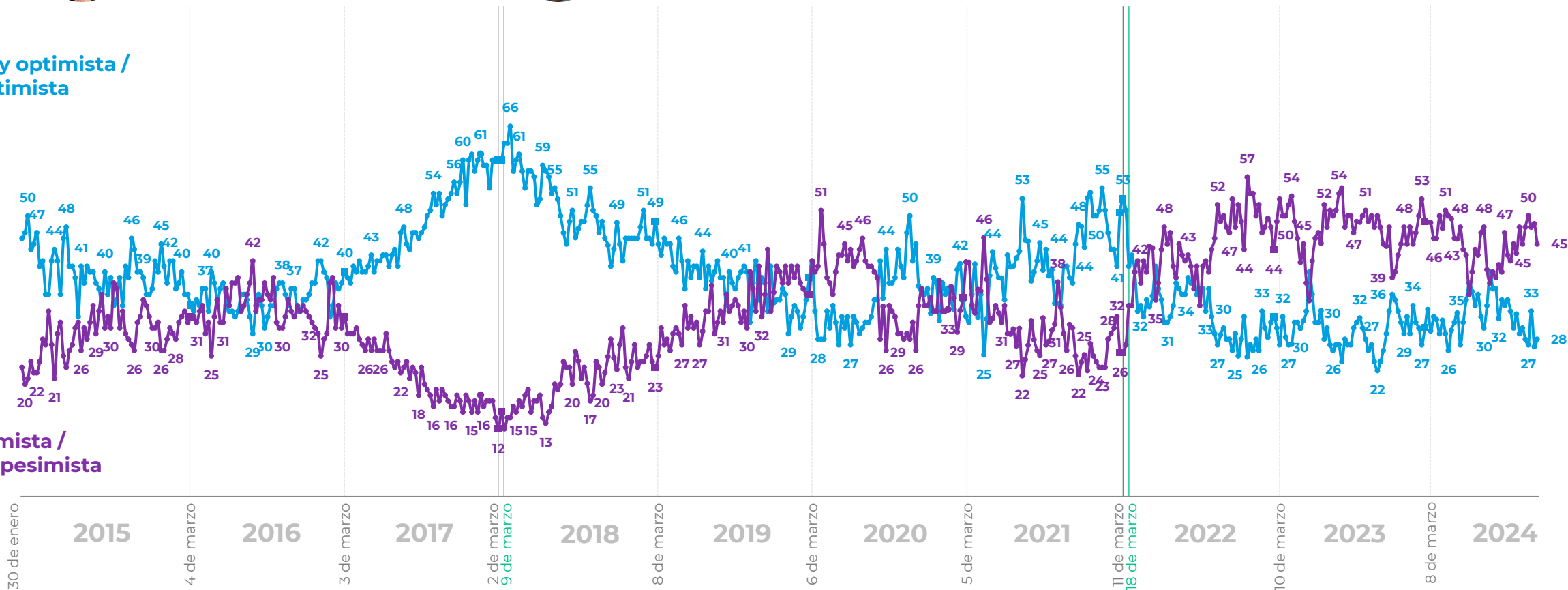
Sebastián Piñera



Gabriel Boric

Muy optimista / Optimista

Pesimista / Muy pesimista



\*La diferencia para completar 100% corresponde a las respuestas "Ni optimista ni pesimista" y "No sabe, no responde"

# Evaluación económica personal y familiar

¿Cómo calificaría usted la situación económica actual de usted y su familia? %



Michelle Bachelet

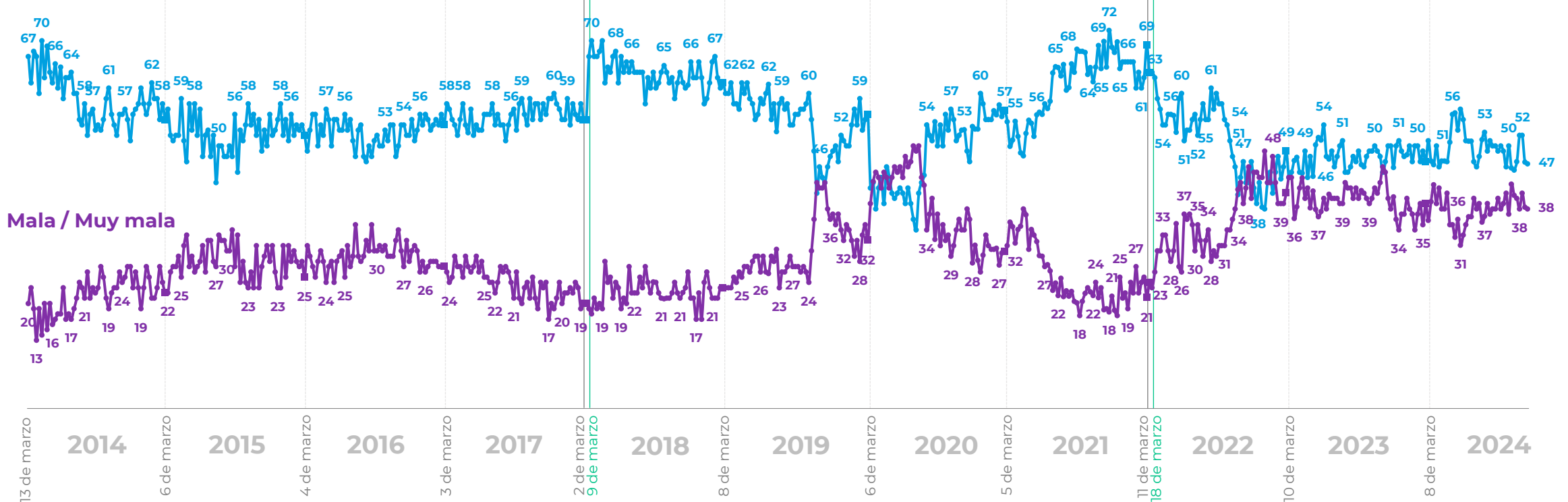


Sebastián Piñera



Gabriel Boric

Muy buena / Buena



Mala / Muy mala

\*La diferencia para completar 100% corresponde a las respuestas "Ni buena ni mala" y "No sabe, no responde"



# Percepción económica de las empresas

¿Cómo calificaría usted la situación económica actual de las empresas? %



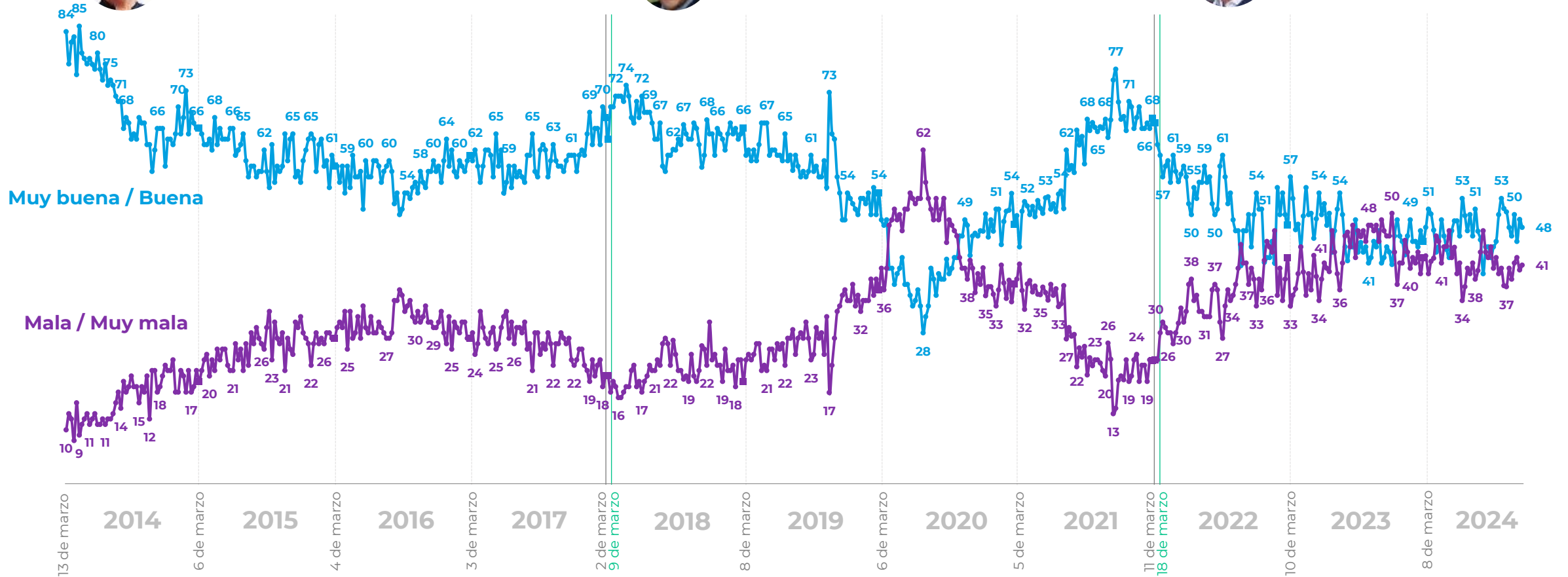
Michelle Bachelet



Sebastián Piñera



Gabriel Boric



\*La diferencia para completar 100% corresponde a las respuestas "Ni buena ni mala" y "No sabe, no responde"

# Expectativas de empleo

¿Cómo calificaría usted la situación actual del empleo en el país? %



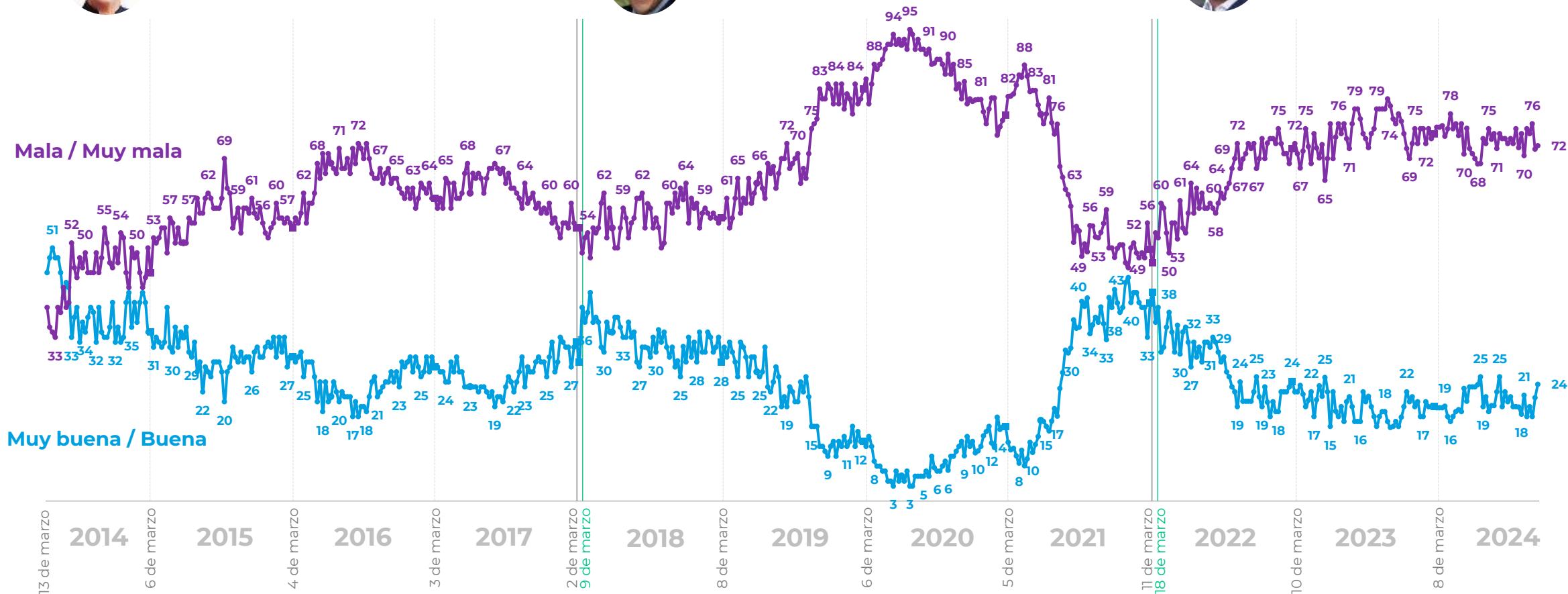
Michelle Bachelet



Sebastián Piñera



Gabriel Boric



\*La diferencia para completar 100% corresponde a las respuestas "Ni buena ni mala" y "No sabe, no responde"

# Expectativas de consumo

¿Cómo calificaría usted la situación económica de los consumidores para poder comprar bienes y servicios? %



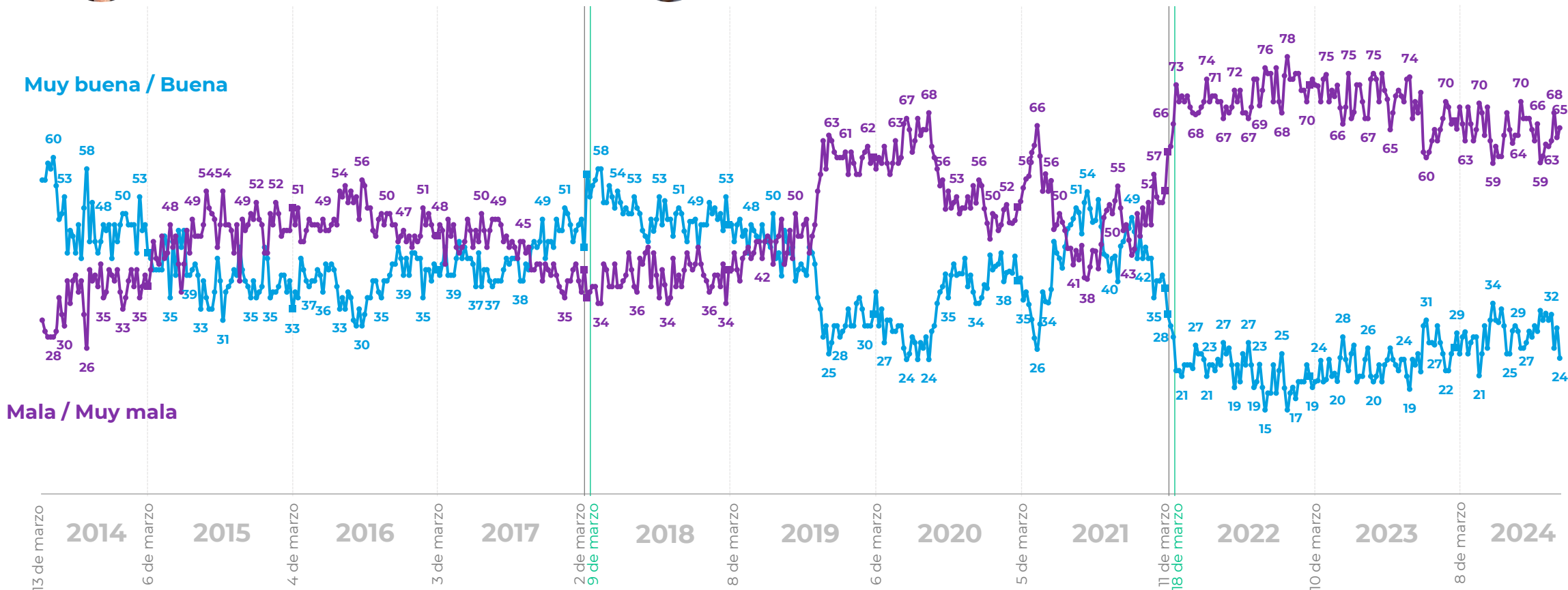
Michelle Bachelet



Sebastián Piñera



Gabriel Boric



\*La diferencia para completar 100% corresponde a las respuestas "Ni buena ni mala" y "No sabe, no responde"

Plaza  
**PÚBLICA**  
— CADEM



Nueva de Lyon 145 Piso 2,  
Providencia Santiago, Chile.  
cadem@cadem.cl  
+562 2438 6500

[www.cadem.cl](http://www.cadem.cl)